



[Please click here for the Help Guide in English.](#)

מדריך למשתמש

ברוכים הבאים למדריך למשתמש של אוצר החכמה המקוון! לקבלת הסבר מקיף על השימוש באתר ניתן לקרוא את המדריך כולו, לקבלת מענה על שאלה ספציפית ניתן להשתמש בתוכן העניינים שיפנה אתכם לנושא הרלוונטי.

תוכן העניינים

- [עזרה טכנית](#)
- [הדרכה בסיסית](#)
 - [מציאת ספר מתוך המאגר](#)
 - [עיון ברשימת הספרים](#)
 - [חיפוש ספרים על פי שם הספר או שם המחבר](#)
 - [מיון הרשימה](#)
 - [מיון לנושאים](#)
 - [מיון ע"פ פרשיות התורה](#)
 - [מיון ע"פ מסכתות הש"ס](#)
 - [מיון ע"פ הדף היומי](#)
 - [מיון לספרי יסוד](#)
 - [מיון לנושאים אקטואליים](#)
 - [פתיחת ספר](#)
 - [בתוך הספר](#)
 - [עיון בספר](#)
 - [חיפוש בתוכן הספר](#)
 - [סרגל תוצאות החיפוש](#)
 - [סרגל הכלים](#)
 - [הדפסה](#)
 - [חזרה לרשימת הספרים](#)
- [חיפוש](#)
 - [חיפוש בסיסי](#)
 - [כלים לשיפור החיפוש](#)
 - [המרווח בין מילות החיפוש](#)
 - [חיפוש מדויק](#)
 - [הוספת אותיות שימוש](#)
 - [צורות שונות של כתיב](#)
 - [טיפים נוספים](#)
- [החנות המקוונת](#)
- [שאלות נפוצות](#)

עזרה טכנית

אתר אוצר החכמה זמין הן למשתמשי חלונות והן למשתמשי מקינטוש באמצעות דפדפן האינטרנט. אוצר החכמה המקוון יפעל בצורה מיטבית עם חיבור אינטרנט מהיר ורזולוציית מסך מינימלית של 1024 על 768 פיקסלים.

אנחנו ממליצים על שימוש באחד מהדפדפנים הבאים:

- Microsoft Internet Explorer 6.0+
- Mozilla Firefox 2.0+
- Apple Safari
- Google Chrome
- Opera

אם ברשותכם גירסה ישנה של אחד מדפדפנים אלה, תוכלו לעדכןם ללא תשלום ברשת. אנא ודאו שהדפדפן שברשותכם תומך JAVASCRIPT.

הדרכה בסיסית:

בעמוד הראשי של אתר אוצר החכמה מוצגת רשימת הספרים המלאה של כל הספרים הדיגיטליים הקיימים באוצר החכמה. מאגר אוצר החכמה מכיל מעל 42,000 ספרים והוא הולך וגדל כל העת.

מציאת ספר מתוך המאגר:


קיימות שתי דרכים למציאת ספר: באמצעות עיון ברשימת הספרים או באמצעות חיפוש על פי שם הספר או שם המחבר.

עיון ברשימת הספרים:



כדי לגלול את רשימת הספרים השתמש בגלגלת העכבר או בחיצים הנמצאים בצידה השמאלי של הרשימה מלמעלה (A) למעבר לספר הקודם ומלמטה (B) למעבר לספר הבא. העמוד הראשון של כל ספר יופיע משמאל לרשימה בחלון התצוגה המקדימה.

כדי לדפדף ברשימה ולראות 14 שמות ספרים שונים בכל פעם השתמש בחיצים הנמצאים על פס הגלילה שממין לרשימת הספרים, למעלה (C) למעבר ל- 14 הספרים הקודמים ולמטה (D) למעבר ל-14 הספרים הבאים, או לחץ על המילים **הקודם** (E) למעבר ל- 14 הספרים הקודמים ו**הבא** (F) למעבר ל- 14 הספרים הבאים.

השהיית העכבר על אחד משמות הספרים או לחיצה על  תציג את הספר בחלון התצוגה המקדימה הנמצא בצדו השמאלי של המסך.

לחץ על  כדי לסדר את הספרים ברשימה על פי שמות הספרים.


לחץ על  כדי לסדר את הספרים ברשימה על פי שמות המחברים.

חיפוש ספרים על פי שם הספר או שם המחבר:

אפשרות חיפוש הספרים על פי שם הספר או שם המחבר נועדה להקל על מציאת ספר מהמאגר.

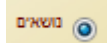
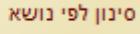
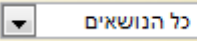


המצב	אפשרויות
<p>ידוע לך כל/חלק משם הספר.</p>	<p>1. עיין ברשימת הספרים עד שתמצא הספר המבוקש. ניתן לסקור את הרשימה בעזרת גלגלת העכבר, החיצים שמשמאל לרשימה, או סרגל הגלילה שמימינה.</p> <p>2. הכנס את שם הספר לתיבת חיפוש הספרים. בזמן שאתה מקליד תנוע למקום המתאים על פי האות/המילה שכתבת בתיבת החיפוש.</p> <p>3. הכנס את המילים שידועות לך משם הספר לתיבת חיפוש הספרים והקש ENTER או לחץ על  . ברשימת הספרים יוצגו רק ספרים שבשםם כלולות המילים שחיפשת.</p>
<p>ידוע לך כל/חלק משם המחבר.</p>	<p>לחץ על  כדי לסדר את הספרים ברשימה על פי שמות המחברים ואז:</p> <p>1. עיין ברשימת הספרים עד שתמצא את הספר המבוקש.</p> <p>2. הכנס את שם המחבר לתיבת חיפוש הספרים. בזמן שאתה מקליד הרשימה תנוע למקום המתאים על פי האות/המילה שכתבת בתיבת החיפוש.</p> <p>3. הכנס את שם המחבר לתיבת חיפוש הספרים והקש ENTER או לחץ על  . ברשימת הספרים יוצגו רק ספרים שבשם המחבר שלהם כלולות המילים שחיפשת.</p>
<p>אתה מעוניין למצוא ספר מסויים מתוך תוצאות החיפוש שקיבלת.</p>	<p>1. עיין ברשימת התוצאות עד שתמצא את הספר המבוקש. ניתן לסקור את הרשימה בעזרת גלגלת העכבר, החיצים שמשמאל לרשימה, או פס הגלגול שמימינה.</p> <p>2. הכנס את האותיות הראשונות משם הספר לתיבת חיפוש הספרים. בזמן שאתה מקליד</p>

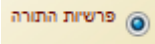
	<p>מקומך ברשימת התוצאות ישתנה על פי האות/המילה שכתבת בתיבת החיפוש.</p> <p>שים לב שאם תקיש ENTER או תלחץ על הרשימה תציג ספרים שמתאימים לחיפוש שלך מכל רשימת הספרים, ולא רק מרשימת התוצאות.</p>
---	---

מיון הרשימה:

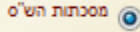
• מיון לנושאים:

תוכל למיין את הרשימה לנושאים ולתתי נושאים שונים בעזרת הכפתור . בחר את הנושאים ותתי הנושאים בהם אתה מתעניין. לבחירת כמה תתי נושאים שונים לחץ על יופיעו ברשימת הספרים רק ספרים העוסקים בנושאים שנבחרו.   . כעת

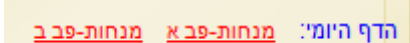
• מיון על פי פרשיות התורה:

תוכל למיין את הרשימה כך שתציג רק ספרים העוסקים בפרשה מסוימת. לבחירת פרשה לחץ על  ובחר בפרשה בה אתה מתעניין. כעת יופיעו ברשימת הספרים רק ספרים העוסקים בפרשה שנבחרה. כאשר תפתח את הספרים- הם יפתחו בפרשה בה אתה מתעניין.

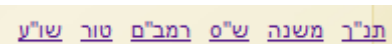
• מיון על פי מסכתות הש"ס:

תוכל למיין את הרשימה כך שתציג רק ספרים העוסקים בדף מסוים במסכת מסוימת. לבחירת דף ומסכת לחץ על  ובחר בדף ובמסכת בהם אתה מתעניין. כעת יופיעו ברשימת הספרים רק ספרים העוסקים בדף ומסכת שנבחרו. כאשר תפתח את הספרים- הם יפתחו בדף בו אתה מתעניין.

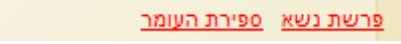
• מיון על פי הדף היומי:

תוכל למיין את הרשימה כך שתציג רק ספרים העוסקים בדף היומי. לשם כך בחר את העמוד בדף היומי בו אתה מתעניין . כעת יופיעו ברשימת הספרים רק ספרים העוסקים בעמוד בו אתה מתעניין. כאשר תפתח את הספרים- הם יפתחו בעמוד בו אתה מתעניין.

• מיון לספרי יסוד:

תוכל למיין את הרשימה כך שתציג רק ספרי יסוד. תוכל לבחור את התחום בו אתה מתעניין בלחיצה על אחת מהאפשרויות . כעת יופיעו ברשימה רק ספרי יסוד מהתחום בו בחרת.

• מיון לנושאים אקטואליים:

תוכל למיין את הרשימה כך שתעסוק בנושאים אקטואליים. בחר בנושא מתוך הרשימה . (הנושאים ברשימה מתחלפים בהתאם לתאריך ולפרשת השבוע). כעת יופיעו ברשימה רק ספרים העוסקים בנושא שנבחר.

פתיחת ספר:

ניתן לפתוח ספר בכמה דרכים:

1. לחיצה כפולה על שם הספר המופיע ברשימה.



2. לחיצה על כפתור הנמצא משמאל לשם הספר.



3. לחיצה על כפתור הנמצא מעל חלון התצוגה המקדימה.

בתוך הספר:

עמוד הספר מעוצב בצורה הנוחה לקריאה ולימוד ומכיל כלים שימושיים לחיפוש בתוך הספר.

עיון בספר:

ניתן לדפדף בספר באמצעות:

1. גלגלת העכבר.

2. מקשי החיצים במקלדת. למעלה כדי לעבור לעמודים הקודמים ולמטה כדי לעבור לעמודים הבאים.

3. פס גלילה הנמצא מימין לחלון הספר. (3)

4. לחיצה על החיצים הנמצאים מעל לחלון הספר. (4)

5. הכנס את מספר העמוד אליו אתה רוצה להגיע לתיבת חיפוש העמודים (5) והקש ENTER.

6. לחיצה על מספר העמוד המבוקש בסרגל העמודים המופיע מימין לספר. (6) מספור העמודים בסרגל אינו תמיד תואם למספור העמודים בספר.



חיפוש בתוך הספר:

תיבת החיפוש הנמצאת מעל חלון הספר עובדת כמו החיפוש הכללי בתוך הספרים. (להסבר מפורט ראה [חיפוש](#)) הכנס את מילות החיפוש לתיבת החיפוש, והקש ENTER או לחץ על כפתור החיפוש. המספר הנמצא מימין לתיבת החיפוש הוא המספר המירבי של מילים שיכולות להופיע בין מילות החיפוש. ניתן לשנות מספר זה ובכך לשנות את המרווח בין מילות החיפוש בהתאם לצורך.


סרגל תוצאות החיפוש הנמצא מימין לחלון הספר יציג את תוצאות החיפוש.

פרק ראשון

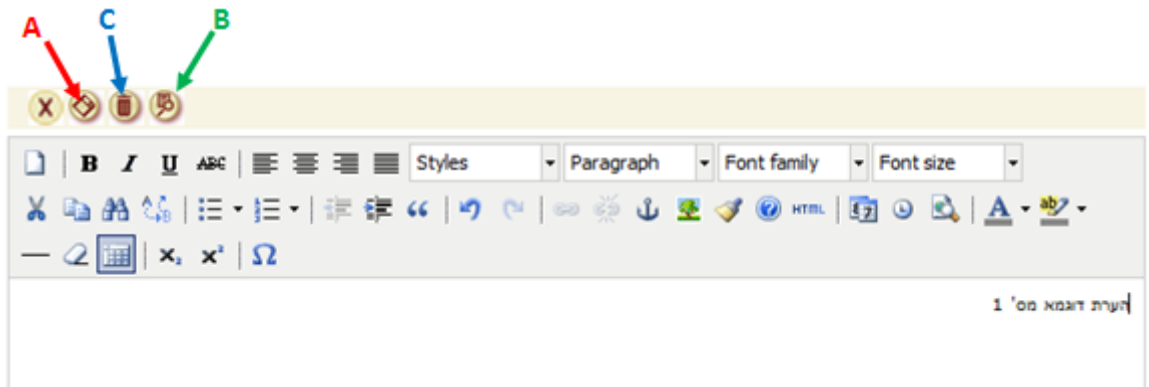
א דעות הרבה יש לכל אחד ואחד מבני אדם וזו משונה מזו ורחוקה ממנו ביותר. יש אדם שהוא בעל חמה כועס תמיד. ויש אדם שדעתו מיושבת עליו ואינו כועס כלל ואם יכעס יכעס מעט מעט בכמה שנים. ויש אדם שהוא גבה לב ביותר. ויש שהוא שפל רוח ביותר. ויש שהוא בעל חמה לא תשבע נפשו מהלך בתאוה. ויש שהוא בעל לב טהור מאד ולא יתאוה אפילו לדברים מעטים שהגוף צריך להן. ויש בעל נפש רחבה שלא תשבע נפשו מכל ממון העולם, כענין שנאמר אוהב כסף לא ישבע כסף. כר מעט שלא יספיק לו ולא ירדוף להשיגו כל אברו ויש שהוא חסום וצנוע רחוק והבין וזו אלא בצער גדול. ויש שהוא שוע ואבזרי ורחמן ורך לבב ואכזבי ורחוקה מזו. וכל הדעות יש סביון ועתיד לקבל אותם במהרה נפנה להן מעצמו לפי מחשבה שעליו בלבו: 3 שתי קצוות הרחוקות זו ואם מוצא מבני נוסה לאחת מהן המוכיח והיא הדרך הישרה: 4 הדעה שהיא רחוקה משתי הקצוות שם דעותיו תמיד ומשער אותם וכן לא כמת שאינו מרגיש אלא בינוני. לא יכעס אלא על דבר גדול שאין העולם עמו כפי שלא כן לא יתאוה אלא לדברים שהגוף צריך להן ואי אפשר להיות בוולתן כענין שנאמר צדיק

הקש CTRL+C או לחץ לחיצה ימנית על העכבר והעתק את הקטע. כעת תוכל להדביק את הקטע היכן שתבחר.

• הוספת הערה:

תוכל לכתוב ולשמור הערות על תוכן הספר. לכתוב הערה לחץ על  הנמצא על סרגל הכלים ולאחר מכן לחץ על המקום בספר בו אתה רוצה לכתוב את ההערה.

חלון הערות יפתח:

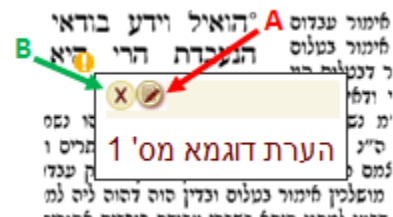


לשמירת הערה לחץ על (A), לתצוגת ההערה בספר לחץ על (B), למחיקת הערה לחץ על (C).

ל יודע בודאי שזה
ית הרי היא באיני


כעת יופיע סימן במקום בו כתבת את ההערה

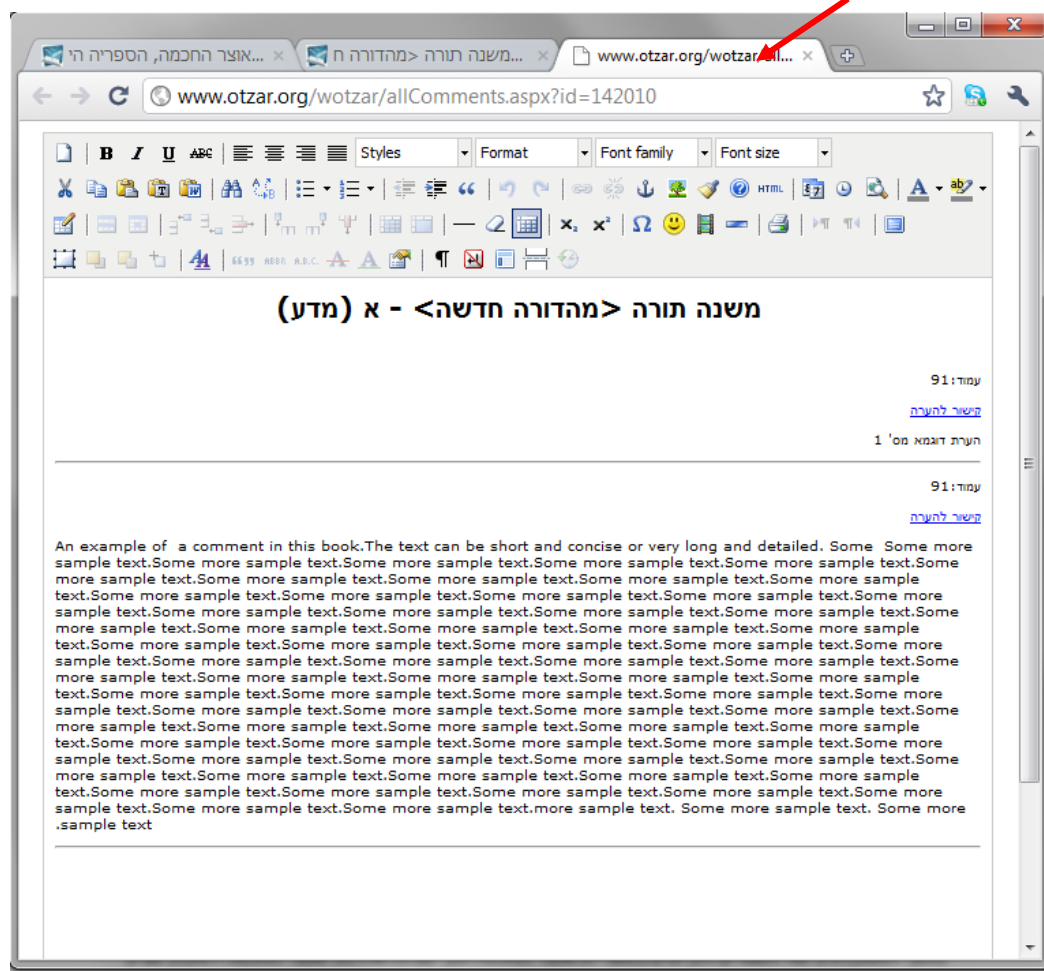
לחיצה על הסימן תציג את ההערה.



לעריכת ההערה לחץ על (A) . לסגירת ההערה לחץ על (B).

• ההערות שלי :

 להצגת כל ההערות שכתבת על הספר הנוכחי לחץ על .
כל ההערות שכתבת על הספר יוצגו בכרטיסיה חדשה בדפדפן:



• הגדלה/ הקטנה :


ניתן להגדיל את תמונת עמוד הספר באמצעות הכפתור  . תוכל להקטין את התמונה בחזרה באמצעות לחיצה על אותו כפתור.

• התאם לרוחב המסך :

הכפתור  מתאים את עמוד הספר לרוחב המסך שלך. לחזרה לתצוגה רגילה לחץ שוב על אותו כפתור.

• צור קישור לקטע הנבחר :


ניתן ליצור קישור לקטע בטקסט. הקישור יפתח ויציג את הקטע גם במחשב שאינו מנוי לאוצר החכמה.

לחץ על  וסמן את הקטע אליו אתה מעונין לקשר.

השתמש בתפריט העכבר או ב Ctrl+C להעתקת הקישור **סגור X**
<http://www.otzar.org/crops/14201090-7706279359.html>

הקש CTRL+C או לחץ לחיצה ימנית על העכבר והעתק את הקישור. כעת תוכל להדביק את הקישור היכן שתבחר.

• כותרות:

הכפתור  יפתח רשימה של הכותרות המופיעות בספר:

כותרות העמודים		
יד	מדע. הלכות דעות פ"ד	
28	מדע. הלכות דעות פ"ה	בספ טשנה
29	מדע. הלכות דעות פ"ה	בספ טשנה
	מדע. הלכות דעות פ"ה	בספ טשנה
31	מדע. הלכות דעות פ"ו	בספ טשנה
	מדע. הלכות דעות פ"ו	בספ טשנה
33	מדע. הלכות דעות פ"ו	בספ טשנה
	מדע. הלכות דעות פ"ז	בספ טשנה
35	מדע. הלכות דעות פ"ז	בספ טשנה
	מדע. הלכות תלמוד תורה פ"א	בספ טשנה
37	מדע. הלכות תלמוד תורה פ"א	בספ טשנה
	מדע. הלכות תלמוד תורה פ"ב	בספ טשנה
39	מדע. הלכות תלמוד תורה פ"ב פ"ג	בספ טשנה
	מדע. הלכות תלמוד תורה פ"ג	בספ טשנה

לחיצה על אחת הכותרות תעביר אותך לעמוד בו מופיעה הכותרת.

חזרה לרשימת הספרים:

לאחר שסיימת לעיין בספר תוכל לחזור לרשימת הספרים בעזרת לחיצה על הקישור **רשימת הספרים** שנמצא בצידו הימני העליון של המסך. תוכל גם לחזור לרשימת תוצאות החיפוש שהפנתה אותך לספר זה על ידי לחיצה על כפתור <הקודם> של הדפדפן שלך.

חיפוש:

החיפוש המלא בתוכן הספרים נמצא מעל לרשימת הספרים. חיפוש זה מאפשר לך למצוא את מה שאתה מחפש מתוך המגוון הרב של הספרים הקיימים בספריית אוצר החכמה תוך שניות אחדות. אוצר החכמה המקוון מציע כלים לשיפור חיפוש שיסייעו לך לשפר את החיפוש שלך כך שיהיה יעיל ככל שאפשר.

חיפוש בסיסי :



הקלד את מילות החיפוש בתיבת החיפוש והקש ENTER או לחץ על כפתור החיפוש .

תוצאות חיפוש: מוקצה שבת
ספרים 4750

מספר התוצאות שהתקבלו יכול לסייע לך להחליט אם ברצונך להוסיף מילים בחיפוש כדי לצמצם את מספר התוצאות ובכך להגיע לתוצאות מדוייקות יותר.

לצד כל תוצאה מרשימת תוצאות החיפוש מופיע מספר הפעמים שתוצאת החיפוש מופיעה, ומספר הפעמים מתוך פעמים אלו בהן מילות החיפוש מופיעות כשהן צמודות זו לזו.

אבודרהם - השלם / אבודרהם, דוד בן יוסף (1/0)
אבות הראש - ג / פאלאג'י, רחמים נסים יצחק בן חיים (1/0)
אבי עזרי' (חיפוש בלבד) - א / שך, אלעזר מנחם מן בן עזריאל (13/0)
אבי עזרי' [על הש"ס] - יבמות / שך, אלעזר מנחם מן בן עזריאל (4/0)
אביר יעקב / אביגדור, יעקב בן אברהם יששכר דוב (1/0)
אבן האזל - ח (מדע, אהבה, זמנים) / מלצר, איסר זלמן בן ברור פרץ (4/0)
אבן הבוחן / בורשטיין, יעקב בן ישראל צבי (3/0)
אבן הטוען - ב / מלך, אברהם זאב בן ישראל שלום (1/0)

לפתיחת אחד מהספרים שבתוצאות החיפוש לחץ על שם הספר. הספר יפתח באופן אוטומטי בעמוד בו נמצאת תוצאת החיפוש הראשונה בספר. סרגל תוצאות החיפוש שלצד חלון הספר יציג את כל מספרי העמודים בהם מופיעות מילות החיפוש. לחיצה על אחד המספרים תציג את העמוד הנבחר. מילות החיפוש שמופיעות בעמוד מודגשות בצהוב.

כלים לשיפור החיפוש:

המרווח בין מילות החיפוש:

הנמצא מימין לתיבת החיפוש הוא המספר המירבי של מילים שיכולות להופיע בין מילות החיפוש. ניתן לשנות מספר זה ובכך לשנות את המרווח בין מילות החיפוש בהתאם לצורך. כלי זה הינו יעיל לחיפוש מילים שמופיעות בדרך כלל כשהן סמוכות זו לזו, אך לא בהכרח כשהן צמודות זו לזו. בעזרת שינוי מספר המילים שיכולות להופיע בין מילות החיפוש תוכל לשלוט על הקשר שיהיה ביניהן. בדרך כלל, הקשר בין המילים חזק יותר ככל שהרווח ביניהן קטן יותר. ברירת המחדל שהאתר מציע היא 30. לדוגמה, כשמחפשים את המילים הבדלה ו-שבת כאשר המרווח בין המילים נקבע על פי ברירת המחדל (30) מופיעות 4456 תוצאות. אם משנים את המספר 30 למספר 5 מצטמצם מספר התוצאות ל-2230 תוצאות. הגדלת המרחק בין המילים עשוי להיות יעיל בחיפוש נושאים שלא מופיעים בהכרח באותו משפט.

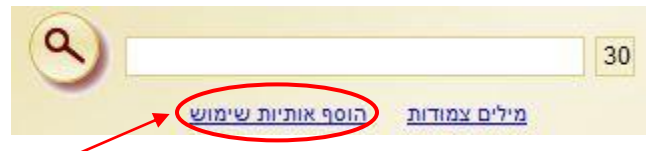
חיפוש מדוייק:



לחיפוש המילים בסדר בו הן נכתבו ובלי כל מרווח ביניהם הקלד את המילים בתיבת החיפוש ולחץ על הכפתור מילים צמודות שנמצא מתחת לתיבת החיפוש. כלי זה יעיל לביטויים כמו שניים אוחזין בטלית, כאיש אחד בלב אחד, שבת היא מלזעוק או כל רצף מילים שתרצה לחפש במדוייק. הקלד את המילים בתיבת החיפוש ולחץ על הכפתור מילים צמודות. כפתור זה יגרום להופעת מקף (-) בין המילים. בעקבות כך יהיה חיפוש של המילים בדיוק בצורה בה הן נכתבו.

לשליטה רבה יותר בחיפוש תוכל להוסיף מקף בין המילים שתרצה שיופיעו ברצף בעצמך. לדוגמה, אם תרצה לחפש את המילים בית המקדש ולחם הפנים כשכל צמד מילים מופיע במדוייק כפי שהוכנס בתיבת החיפוש, אך שני הצמדים לאו דוקא מופיעים כשהם צמודים זה לזה, הוסף מקף בין המילים שברצונך שיופיעו כביטוי מדוייק. הקלד בתיבת החיפוש בית- המקדש לחם- הפנים.

הוספת אותיות שימוש:



לחץ על הכפתור הוסף אותיות חיפוש על מנת שתוצאות החיפוש יכללו גם תוצאות בהן מילות החיפוש מופיעות יחד עם אותיות שימוש שונות. אפשרות זו תרחיב את תוצאות החיפוש. לדוגמה, ישנן 868 תוצאות לחיפוש המילים מליחה הדחה. הוספת אותיות שימוש לחיפוש ירחיב את התוצאות ל- 1419 תוצאות כיון שהוא יכלול את המילים בצירוף אותיות שימוש שונות כמו במליחה והדחה או למליחה והדחה וכן הלאה.

צורות שונות של כתיב:

על מנת שהמילים בחיפוש יוכלו להופיע בצורות שונות של כתיב (כמו כתיב מלא, כתיב חסר ועוד) הכנס את האות שעשויה להופיע במילה בתוך סוגריים מרובעות. לדוגמה, בהקלדת המילה פני/רוש בתיבת החיפוש, יכלול הן המילה בכתיב מלא: פירוש והן המילה בכתיב חסר: פרוש, בתוצאות החיפוש.

ניתן להשתמש בסוגריים המרובעות גם לחיפוש מילה בהטיות שונות. לדוגמה בהקלדת הביטוי אי[[ן]]/נו] משים עצמו בתיבת החיפוש, יכלול הן הביטוי "אין משים עצמו" והן הביטוי "אינו משים עצמו" בתוצאות החיפוש.

טיפים נוספים

החיפוש באוצר החוכמה משתמש בתוכנה שמפענחת את תוכן הספרים מתמונות בלי הגהה או כל התערבות אנושית. זו הסיבה שיתכנו אי דיוקים בחיפוש.

לתוצאות אופטימליות, צמצם את מילות החיפוש ככל האפשר. לדוגמה, במקום לחפש צער בעלי חיים חפש צער בעלי (בלי המילה חיים).

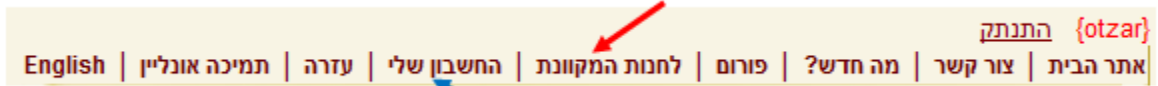
זקוק לעזרה נוספת ?

לחץ על הכפתור **תמיכה אונליין** | והתכתב עם שירותי התמיכה שלנו בין השעות 11:00-19:00.

דוא"ל: otzar@otzar.biz

החנות המקוונת

תוכל לרכוש מנוי לאוצר המקוון דרך החנות המקוונת שלנו. לחץ על הכפתור **לחנות המקוונת** הנמצא בראש העמוד.



לצפייה בחשבונך האישי לחץ על הכפתור **החשבון שלי**.

שאלות נפוצות

שאלה:

פתחתי ספר שהופיע בתוצאות החיפוש שלי ואני רוצה לעבור לספר הבא ברשימת תוצאות החיפוש. אם אני לוחץ על הקישור רשימת הספרים כל תוצאות החיפוש שלי נמחקות. איך אני יכול לחזור לרשימת התוצאות בלי להתחיל את כל התהליך מהתחלה?

תשובה:

לחץ על כפתור <הקודם> בדפדפן האינטרנט שלך.



Help Guide

Welcome to Otzar Online's Help Guide! This Guide can be used as a comprehensive introduction to using the Otzar Online site, and read from beginning to end, or it can be used as a quick reference for specific questions by browsing to the relevant topic using the Quick Help Topic Links below. Please also check the [Frequently Asked Questions](#) section for help for common questions.

Quick Help Topic Links

- [Technical Requirements](#)
- [Basics](#)
 - [How to find a specific book](#)
 - [Browsing through the catalog](#)
 - [Book Title/Author Search](#)
 - [Catalogue Filters](#)
 - [Subject Filter](#)
 - [Filter by Weekly Torah Portion](#)
 - [Filter by Shas Tractates](#)
 - [Filter by Daf haYomi](#)
 - [Filter for Classical Works \(ספרי יסוד\)](#)
 - [Filter for Current Topics](#)
 - [How to open a book](#)
 - [Inside the book](#)
 - [Browsing the book](#)
 - [Search within book content](#)
 - [Search results panel](#)
 - [The Toolbar](#)
 - [Going Back to the Beginning](#)
- [Search](#)
 - [Basic Search](#)
 - [Advanced Search Options](#)
 - [Word Spacing](#)
 - [Exact Phrase](#)
 - [Add Prefixes](#)
 - [Spelling Variations](#)
 - [Other Search Tips](#)
- [Online Shop](#)
- [Frequently Asked Questions](#)

Technical Requirements

Otzar Online can be used by both Windows and Macintosh users with an internet browser. Otzar Online is best experienced with a fast internet connection and modern browser with a minimum screen resolution of 1024 by 768 pixels and 32-bit color.

We recommend using one of the following browsers:

- Microsoft Internet Explorer 6.0+
- Mozilla Firefox 2.0+
- Apple Safari
- Google Chrome
- Opera

All of these browsers have free updates available online.

Please be sure to have JavaScript enabled in your browser. Your operating system must have Hebrew fonts installed to be able to view the Hebrew text on the site.

Users with a dial-up connection may find that loading times for books are very slow. Any speed DSL or cable connection is sufficient for optimum performance.

Basics

The main page of Otzar Online features the full catalogue listing all of Otzar HaHochma's digital books. At over **42,000 books** and growing, the amount of information can be overwhelming. A large library is only as helpful as its information is accessible. Otzar Online offers multiple ways to do research to enable you to find what you need, as efficiently as possible.

How to find a specific book

There are two ways to find a specific book: by scrolling through the catalogue or by using the Book Title/Author Search feature.


Browsing- scrolling through the catalog

The screenshot shows the Otzar Online book catalogue interface. At the top, there is a search bar labeled "Search a book" and a link "חפש מילים דומות" (Find similar words). Below the search bar, there are navigation icons for "Author Name" and "Book Name", and a section for "Order by" with a globe icon. The main area displays a list of books with columns for "Author Name" and "Book Name". The list is sorted by "רשימת הספרים" (Book list) with 48,709 items. The list includes titles such as "גב בחנמה / יודלביץ, אברהם אהרן בן בנימין בונם", "אבודרהם (3 כרכים) / אבודרהם, דוד בן יוסף", "אבודרהם [תהלה לדוד] / אבודרהם, דוד בן יוסף", "אבודרהם השלם / אבודרהם, דוד בן יוסף", "אבות הראש (3 כרכים) / פאלאג', רחמים נסים יצחק בן חיים", and "אבות ובנים בכתבי הקודש / גרשטנקורן, יצחק בן פתחיה". The interface includes navigation buttons for "רשימת הספרים" (Book list) and "רשימת הספרים" (Book list). Annotations A through G point to various elements: A points to the up arrow, B to the down arrow, C to the scroll wheel, D to the scroll wheel, E to the scroll wheel, F to the "Previous" button, and G to the "Next" button.

Use your mouse scroll-wheel or the up {A} or down {B} arrows above and below the center of the listing to scroll through the catalogue entries, one at a time. The title page of the book will appear to the left of the catalogue listing.

The scrollbar {C} and up {D} and down {E} arrows on the right side of the catalogue listing enable you to page through the catalogue entries, 14 books at a time.


You can also use the **Previous** {F} and **Next** {G} links to page through the catalogue in sets of 14.


Moving the mouse pointer over a book name in the list or clicking on  will show its title page in the Quick Preview on the left side of the screen.



Book Title/Author Search



The Book Title/Author Search feature was designed to make it easier to find books by title or author.



Click the  button to list the **entire** catalogue listing by title in alphabetical order.


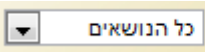
Click the  button to list the **entire** catalogue listing by author in alphabetical order.

Scenario	Options
You know the title of the book or part of the title	<ol style="list-style-type: none"> 1. Scroll down or page through the catalogue listing using the scrollbars, arrows or mouse scroll wheel 2. Enter the name of the book into the Title/Author Search box. As you type, the list will move to the appropriate place. Even if there is not an exact match to the letters you enter, you may find the book title with slight variations within the list in that area. 3. Enter the words that you know are in the title of the book in the Title/Author Search box and press Enter or click the  <Title/Author Search > button. Books with those words in the title or author's name will appear for you to select from.
You know the name or part of the name of the author, or one of the authors	<p>Click the  <Author> button to order the catalogue listing by name of author and :</p> <ol style="list-style-type: none"> 1. Scroll through the listing 2. Enter the name of the author. The list will move to the appropriate place in the list. 3. Enter the name or names in the Title/Author Search box and press Enter or

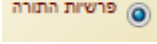
	<p>click the  < Title/Author Search> button. Books with those words in the title or author's name will appear for you to select from.</p>
<p>You have received search results and would like to find a specific book within the results listing</p>	<ol style="list-style-type: none"> 1. Scroll down through the search results listing using the mouse or arrows or scrollbars 2. Enter the first few letters of the book title. The list will move to the appropriate place. Please note that you cannot use the Book Title/Author Search feature within the search results set. Clicking the  <Title/Author Search> button or pressing <Enter> will result in a new Book Title/Author Search across the entire catalogue.

Catalogue Filters

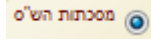
Subject Filter

The subject filter option  allows you to select from a list of subjects and their relevant sub-topics. Select one or more subject from the list that appears  to filter the catalogue listing to list only those books that pertain to the subject you selected.

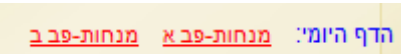
Filter by Weekly Torah Portion

The Weekly Torah Portion filter option  allows you to filter the list to show only books that pertain to a particular parasha that you select. When you click on any of the books that now appear in the catalogue listing they will open to the parasha that you are researching.

Filter by Shas Tractates

The  filter option allows you to filter the catalogue listing to show books that deal with a specified page (daf) in a specified tractate. Select the daf and mesechta from the list. When you click on any of the books that now appear in the catalogue listing they will open to the daf you are researching.

Filter by Daf haYomi

You can filter the catalogue listing to list only the books that discuss the Daf HaYomi. Select the amud of the Daf HaYomi  by clicking on the link provided. When you click on any of the books that now appear in the catalogue listing they will open to the amud that you are researching.

Filter for Classical Works (ספרי יסוד)

You can filter the catalogue listing to list only the classical works that you want by clicking on the link

provided [תנ"ך משנה ש"ס רמב"ם טור שו"ע](#). The list will now only list the books within that discipline.

Filter for Current Topics

You can filter the catalogue listing for books that discuss current topics that are dynamically relevant to the date and weekly Torah portion. Select one topic from the links provided


[פרשת נשא](#) [ספירת העומר](#)

How to open a book

There are two ways to open a book:

1. Use your mouse pointer to click on the underlined text of the book's title in the catalogue listing.



2. Click on the  <Open Book button> above the title page on the left side of the main screen to open the book that is currently featured in the title page preview.

Inside the book

The book page has been designed to allow you to concentrate on the text, while unobtrusively offering helpful tools to enhance your research.

Browsing the book



Scrolling through the book can be done with

1. The mouse scroll wheel
 2. The UP and DOWN arrows on your keyboard
 3. The scrollbar on the right side of the book pane
 4. Using the navigation arrows above the book pane
 5. Enter the page number in the paging box and press <Enter>
 6. Click on the page number in the navigational slider located to the far right of the book pane.
- These numbers do not necessarily correlate directly to the page numbering in the book.

Search within book content



The Search box located above the book pane works like the Basic Full Text Search (see [Search](#) for a detailed explanation) on the Catalogue Page. Type the search term into the box and press <Enter> or click the Search button next to the box. You can also use the Word Spacing feature to fine-tune your search by adjusting the allowed distance between search terms within the text. Simply change the number from the default 30 words before performing your search.

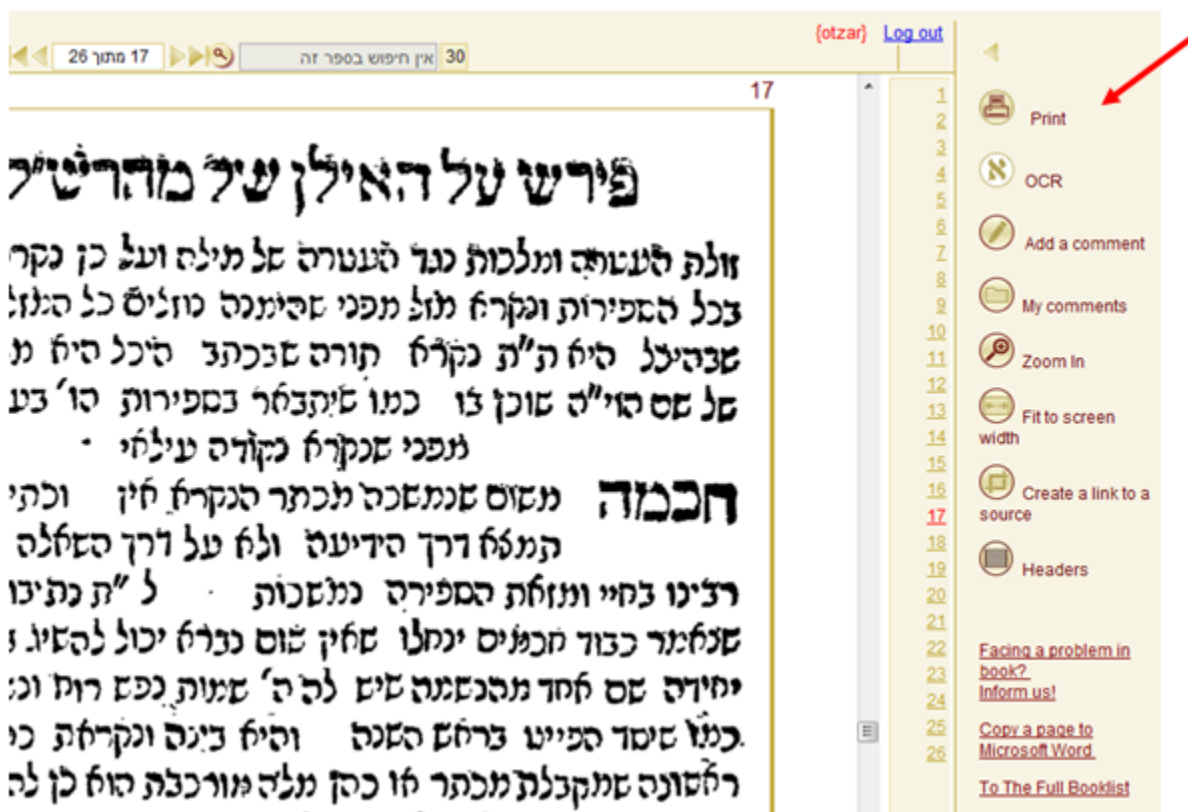
The search results panel to the right of the book pane will show the results of your search.

Search results panel




The Search results panel lists the results of any search within this book, whether done from the Full Text Search on the Catalogue Page, or from the Search box on the Book View Page. The page numbers of the search results are listed as underlined links. Click on one of the links and the page will open in the book pane. The search terms will be highlighted in **yellow** to help you find them quickly and easily.

The Toolbar




On the right side of the book page is the toolbar with various tools that will make your research within each book easier and more efficient.

Print

Click the print button  to print the current page. You can print up to 10 pages at a time.

OCR


To copy and convert a section of text from the book to use it in word processing programs such as

Microsoft Word, click . Drag your mouse to create a selection around the text you would like to copy. The OCR window will open with the converted text.

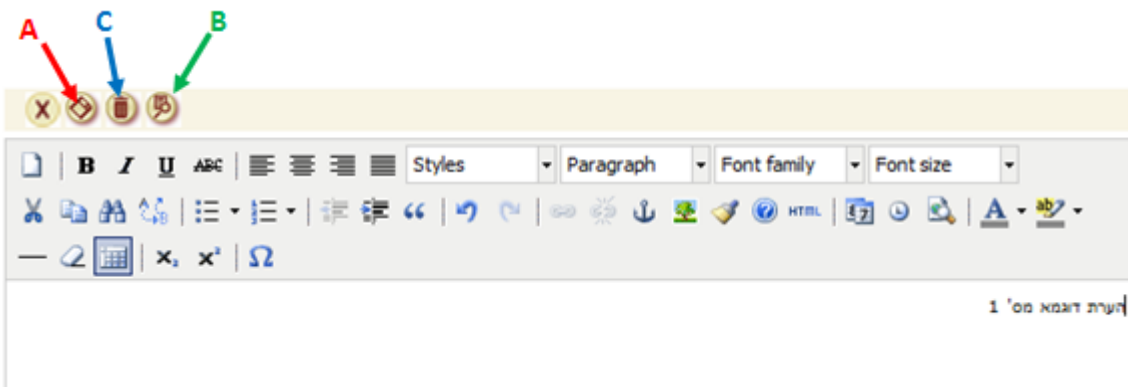


Press CTRL+C or right click with your mouse to copy the text in the window. You can now paste the text in your word processing document.

Add A Comment

You can write and save comments within the contents of the book. To write a comment click on  in the toolbar and then click in the place in the book where you would like to write the comment.

The Comments window will open:




To save a comment, click **(A)**, to view the comment in the book click **(B)**, and to delete a comment click **(C)**.

A symbol will appear in the place in the book where you have written a comment:


ל יודע בודאי שזה
יה הרי היא באינ

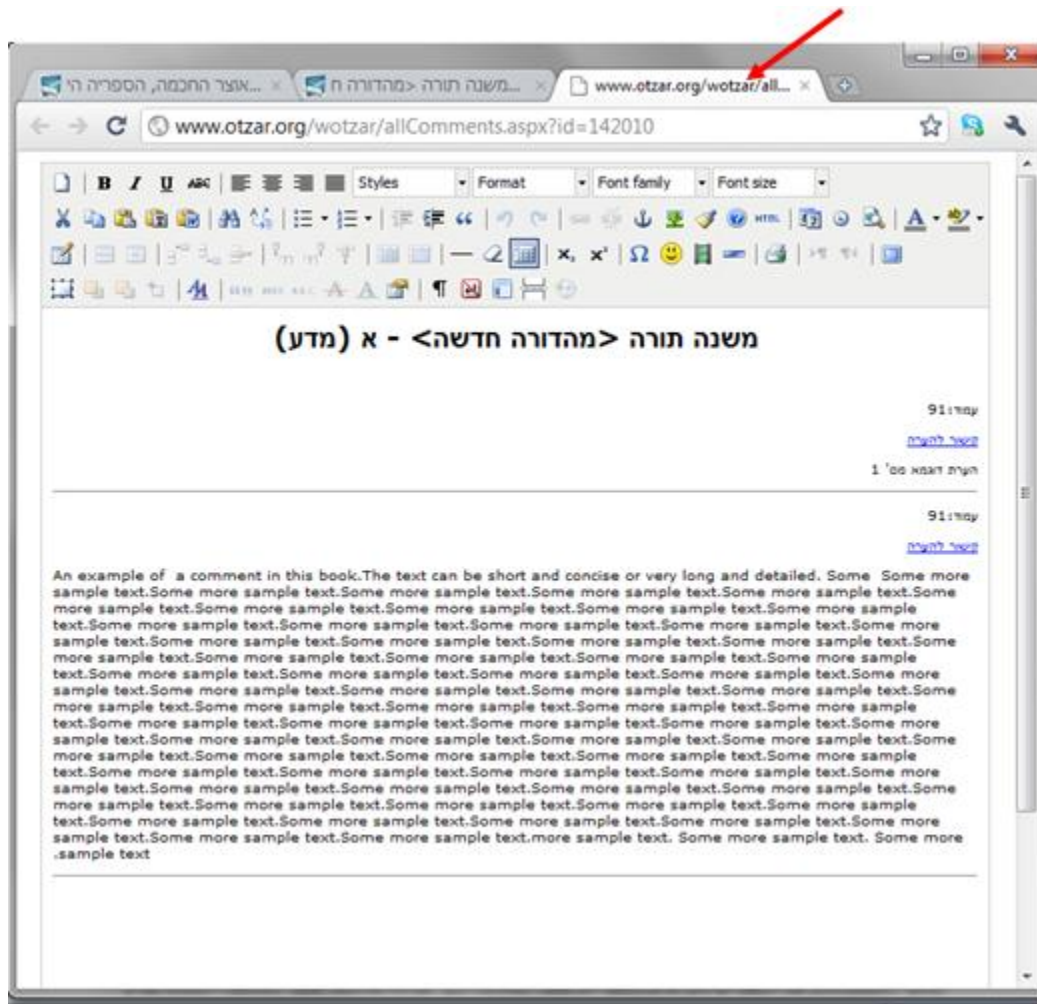
Clicking on the symbol will show the comment:




To edit the comment, click (A). To close the comment click (B).

My Comments


Click  to show a list of the comments you wrote for the current book. All of the comments will be listed in a new tab in your browser:



Zoom In/Zoom Out


You can magnify the image of the book page by clicking on . You can reduce the page back down by clicking on the button again.

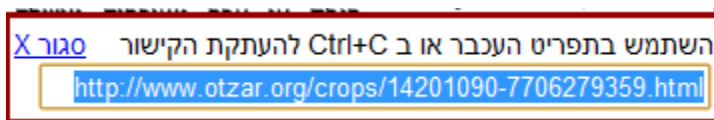
Fit to Screen

Click  to fit the book page to the width of your screen. Click the button again to go back to the normal view.

Create a Source Link


You can create a link to a section of text that you can then send to others or save for your own use. The link will open a page in any browser and display the text you selected, even on a computer that is not registered with Otzar HaHochma.

Click  and drag a selection box around the text you would like to link to. The link window will pop up:



Press CTRL+C or right click with your mouse to copy the link. Now you can paste the link as desired.

Page Captions

The  will open a list of the page captions that are in the current book:

X				כתורות העמודים	
27	יד	מדע. הלכות דעות פ"ד			
	כספ	כספ	כספ	כספ	כספ
29	טז	מדע. הלכות דעות פ"ה			
	כספ	כספ	כספ	כספ	כספ
		מדע. הלכות דעות פ"ה			
	כספ	כספ	כספ	כספ	כספ
31	טז	מדע. הלכות דעות פ"ו			
	כספ	כספ	כספ	כספ	כספ
		מדע. הלכות דעות פ"ו			
	כספ	כספ	כספ	כספ	כספ
33	יז	מדע. הלכות דעות פ"ז			
	כספ	כספ	כספ	כספ	כספ
		מדע. הלכות דעות פ"ז			
	כספ	כספ	כספ	כספ	כספ
35	יח	מדע. הלכות דעות פ"ח			
	כספ	כספ	כספ	כספ	כספ
		מדע. הלכות תלמוד תורה פ"א			
	כספ	כספ	כספ	כספ	כספ
37	יט	מדע. הלכות תלמוד תורה פ"א			
	כספ	כספ	כספ	כספ	כספ
		מדע. הלכות תלמוד תורה פ"ב			
	כספ	כספ	כספ	כספ	כספ
39	כ	מדע. הלכות תלמוד תורה פ"ב פ"ג			
	כספ	כספ	כספ	כספ	כספ
		מדע. הלכות תלמוד תורה פ"ג			
	כספ	כספ	כספ	כספ	כספ

Clicking on a page caption will open that page.

Going Back to the Beginning


Once you have finished your research in a particular book, you can go back to the Catalogue Page by clicking the [To The Full Booklist](#) link on the lower right of the screen. This will take you back to the full Catalogue listing. If you would like to go back your search results, simply use the <Back> button on your browser to go back to the Catalogue Page in its previous state.

Search

The Full Text Search on the Catalogue Page enables you to find what you are looking for across Otzar HaHochma's vast library in a matter of seconds. Otzar Online offers some advanced search tools to help fine-tune your search to make your research as efficient as possible.

Basic Search



Type your search terms into the search box and press <Enter> or click the  <Search> button.

תוצאות חיפוש: מוקצה שבת
4750 909

The total number of results can help you determine if you need to refine your search for better results.

Each search result in the listing has the number of occurrences the search terms are found in that book, as well as the number of exact search term matches found in that book.




אבודרהם - השלם / אבודרהם, דוד בן יוסף (1/0)
אבות הראש - ג / פאלאג', רחמים נסים יצחק בן חיים (1/0)
אבי עזרי (חיפוש בלבד) - א / שך, אלעזר מנחם מן בן עזריאל (13/0)
אבי עזרי [על הש"ס] - יבמות / שך, אלעזר מנחם מן בן עזריאל (4/0)
אביר יעקב / אביגדור, יעקב בן אברהם יששכר דוב (1/0)
אבן האזל - ח (מדע, אהבה, זמנים) / מלצר, איסר זלמן בן ברוך פריץ (4/0)
אבן הבוחן / בורשטיין, יעקב בן ישראל צבי (3/0)
אבן הטוען - ב / מלר, אברהם זאב בן ישראל שלום (1/0)

Click on the book title to open the Book View Page. The book will automatically open to the first result in that book. The Search Results panel in the Book View Page will contain all of the search term occurrences listed as links. Click on a link to be guided to the correct page in the book. The search terms are highlighted in yellow.

Advanced Search Options

Word Spacing



Set the number of words that can separate between the search terms you have entered. The feature is helpful for terms that are topically related, but not necessarily adjacent to each other within the text. This allows you to control the relevance of the search results. Usually the results are more relevant with a smaller distance between the words. The default is 30 words. For example, the search terms שבת הבדלה with the default word spacing (30) returns 4456 results. If the distance between the words is set to 5, there are 2330 results returned. Increasing the distance can be helpful with research for topics that are related, but not generally found within the same sentence.

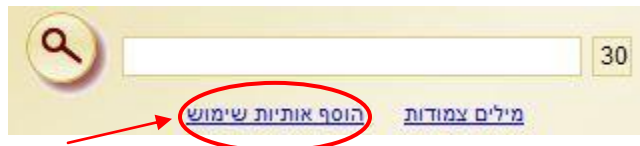
Exact Phrase



Search for phrases without words separating between the search terms, and in the exact order entered in the Search text box. For example, if you would like to search for a specific phrase, such as שבת היא מלזעוק or שנים אווזין בטלית or כאיש אחד בלב אחד. Type the phrase into the Search text box and click on the <Exact Phrase> link. This will replace the spaces between the words with a hyphen (-). The search engine will then search for the words exactly as they were entered.

For even greater search control, you can also type the search terms with hyphenation as you wish. For example, if you would like to search for the terms בית המקדש and לחם הפנים, where each set of words is treated as an exact phrase, but the two phrases are not adjacent to each other within the text, type לחם-הפנים בית-המקדש into the Search text box.

Add Prefixes



Add common prefixes (ב כ ל מ ש ה ו) to the search terms to allow for variations of the search terms within the context of the text. This will widen the search results. For example, the search term מליחה returns 868 results. Adding prefixes increases the result set to 1419 results by including variations such as במליחה והדחה or למליחה והדחה, depending on the sentence structure.

Spelling Variations

For *ktiv male* and *ktiv haser* and other spelling variations, insert the extra letter in square brackets, for example: "פ[י]רוש". The search will include the word "פירוש" and the word "פרוש".

Take your searches to an even greater level of precision by using this feature to search for word or phrase variations, as well. For example, if you search for "אי[נ][נ] משי[מ] עצמו". The search engine will search for both "אין משיים עצמו" and "אינו משיים עצמו". This is also helpful for dealing with possible plural/gender conjugation differences, such as "הלכ[ו][ה]". The results will include books with the text הלכו as well as הלכה.

Other Search Tips

The search feature in Otzar HaHochma is performed by a search engine that decodes text from images using OCR technology, without proofreading or any human intervention, and therefore may be imprecise.

For optimal results, minimize the number of search words. For example, instead of searching "צער בעלי חיים", search "צער בעלי" (without the word "חיים"). Searching for synonyms and spelling variations as well can help achieve better search results.

Need more help?

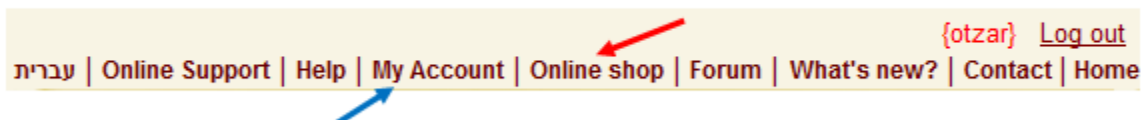
Click [Forum](#) on the main page to chat with Customer Service for assistance on Sunday – Thursday, 9 am to 7 pm IST.

Email: otzar@otzar.biz

Online Shop

You can purchase a membership for Otzar Online through our online shop. Click on the link at the top of the main page.

Click on the My Account link to view your account.



Frequently Asked Questions

Question:

I opened a book from my search results and I want to go on to the next book from the search results set. If I click on the Catalogue link all my results are wiped out, and my place is lost. How do I go back to the listing without starting all over again?

Answer:

Use the <Back> button of your browser.